



ФЕДЕРАЛЬНАЯ СЛУЖБА
ГОСУДАРСТВЕННОЙ СТАТИСТИКИ

Деятельность автомобильного транспорта Смоленской области



январь – ноябрь 2022 года



ФЕДЕРАЛЬНАЯ СЛУЖБА
ГОСУДАРСТВЕННОЙ СТАТИСТИКИ

Деятельность автомобильного транспорта Смоленской области

Территориальный орган
Федеральной службы
государственной статистики
по Смоленской области

январь – ноябрь 2022 года

- 01 Деятельность грузового автомобильного транспорта
- 02 Коммерческая деятельность грузового автомобильного транспорта
- 03 Доля перевозок, выполненных на коммерческой основе, в общем объеме грузоперевозок
- 04 Доля грузооборота, выполненного на коммерческой основе, в общем объеме грузооборота
- 05 Деятельность пассажирского автомобильного транспорта общего пользования
- 06 Пассажирские перевозки, выполненные субъектами транспортной деятельности
- 07 Пассажиροоборот, выполненный субъектами транспортной деятельности
- 08 Дорожно-транспортные происшествия с пострадавшими участниками
- 09 Дорожно-транспортные происшествия по видам пострадавших участников
- 10 Дорожно-транспортные происшествия по муниципальным районам и городским округам Смоленской области
- 11 Дорожно-транспортные происшествия в городе Смоленске





ДЕЯТЕЛЬНОСТЬ ГРУЗОВОГО АВТОМОБИЛЬНОГО ТРАНСПОРТА*

январь – ноябрь 2022 года

в % к соответствующему месяцу предыдущего года

Перевозки грузов

5 515,6

тыс. тонн

97,6 %

к январю – ноябрю 2021 г.

Грузооборот

4 253,9

млн т.км

65,9 %

к январю – ноябрю 2021 г.



* По организациям всех видов экономической деятельности, не относящимся к субъектам малого предпринимательства, с численностью работающих более 15 человек (включая средние организации).





КОММЕРЧЕСКАЯ ДЕЯТЕЛЬНОСТЬ ГРУЗОВОГО АВТОМОБИЛЬНОГО ТРАНСПОРТА*

январь – ноябрь 2022 года

в % к соответствующему месяцу предыдущего года

Перевозки грузов

2 628,5

тыс. тонн

89,9%

к январю – ноябрю 2021 г.

Грузооборот

3 922,9

млн т.км

63,9%

к январю – ноябрю 2021 г.



* По организациям всех видов экономической деятельности, не относящимся к субъектам малого предпринимательства, с численностью работающих более 15 человек (включая средние организации), осуществляющим грузоперевозки на коммерческой основе.





ДОЛЯ ПЕРЕВОЗОК, ВЫПОЛНЕННЫХ НА КОММЕРЧЕСКОЙ ОСНОВЕ, В ОБЩЕМ ОБЪЕМЕ ГРУЗОПЕРЕВОЗОК

январь – ноябрь 2022 года

Перевозки грузов – всего

5 515,6

тыс. тонн

97,6%

к январю – ноябрю 2021 г.

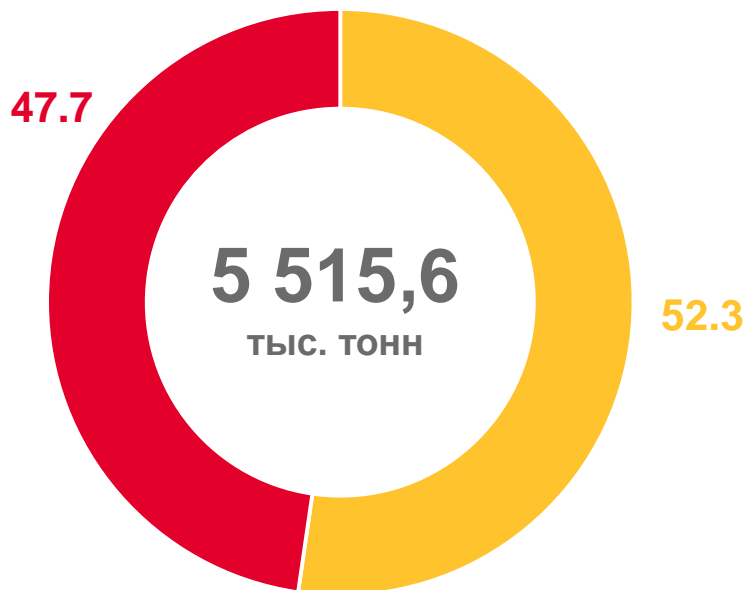
Доля перевозок, выполненных на коммерческой основе, в общем объеме грузоперевозок

47,7%

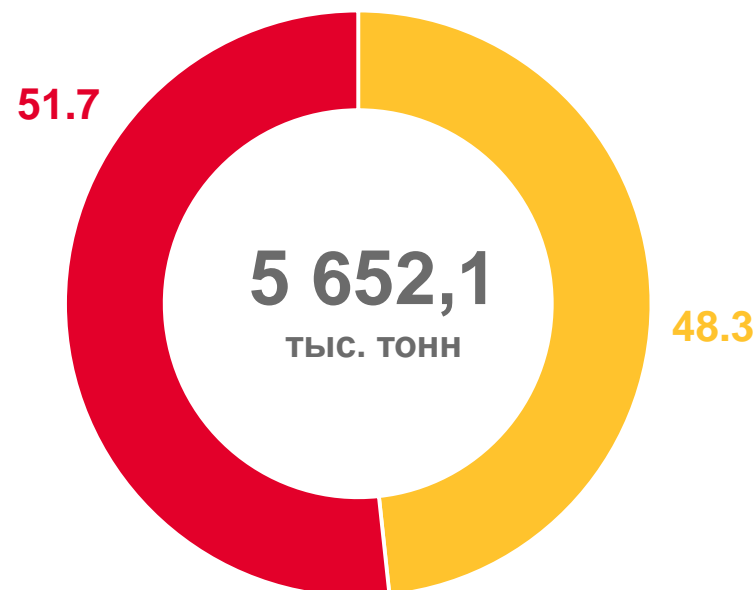
-4,0%

к январю – ноябрю 2021 г.

январь – ноябрь 2022 года



январь – ноябрь 2021 года



Перевозки грузов, выполненные на коммерческой основе (за плату для заказчика)

Перевозки грузов, выполненные для собственных производственных нужд (собственные грузы)





ДОЛЯ ГРУЗОБОРОТА, ВЫПОЛНЕННОГО НА КОММЕРЧЕСКОЙ ОСНОВЕ, В ОБЩЕМ ОБЪЕМЕ ГРУЗОБОРОТА

январь – ноябрь 2022 года

январь – ноябрь 2022 года

январь – ноябрь 2021 года

Грузооборот – всего

4 253,9

млн т.км

65,9 %

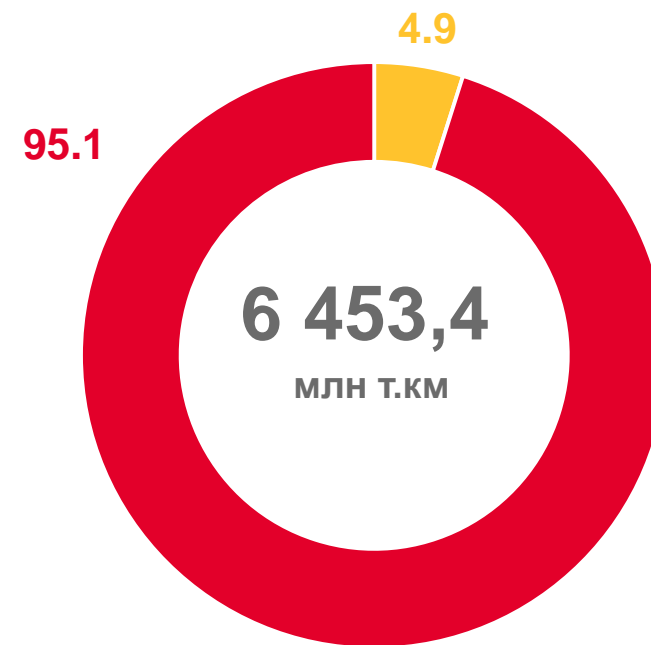
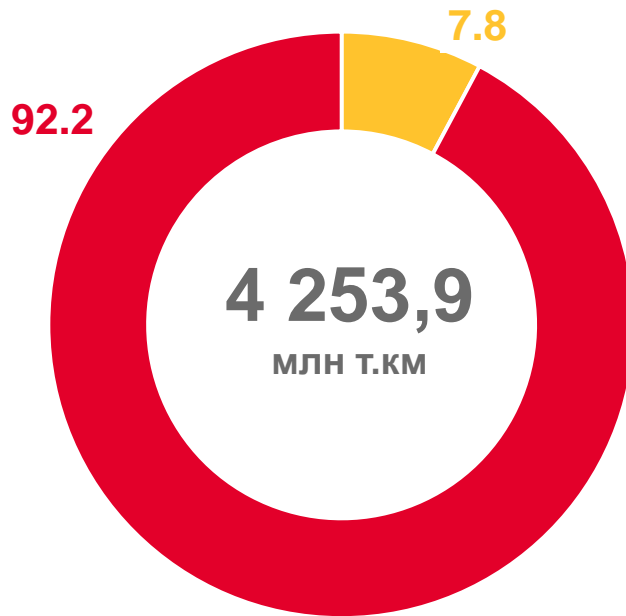
к январю – ноябрю 2021 г.

Доля грузооборота, выполненного на коммерческой основе, в общем объеме грузооборота

92,2 %

-2,9 %

к январю – ноябрю 2021 г.



Грузооборот, выполненный на коммерческой основе (за плату для заказчика)



Грузооборот, выполненный для собственных производственных нужд (собственные грузы)





ДЕЯТЕЛЬНОСТЬ ПАССАЖИРСКОГО АВТОМОБИЛЬНОГО ТРАНСПОРТА ОБЩЕГО ПОЛЬЗОВАНИЯ*

январь – ноябрь 2022 года

в % к соответствующему месяцу предыдущего года

Перевозки пассажиров

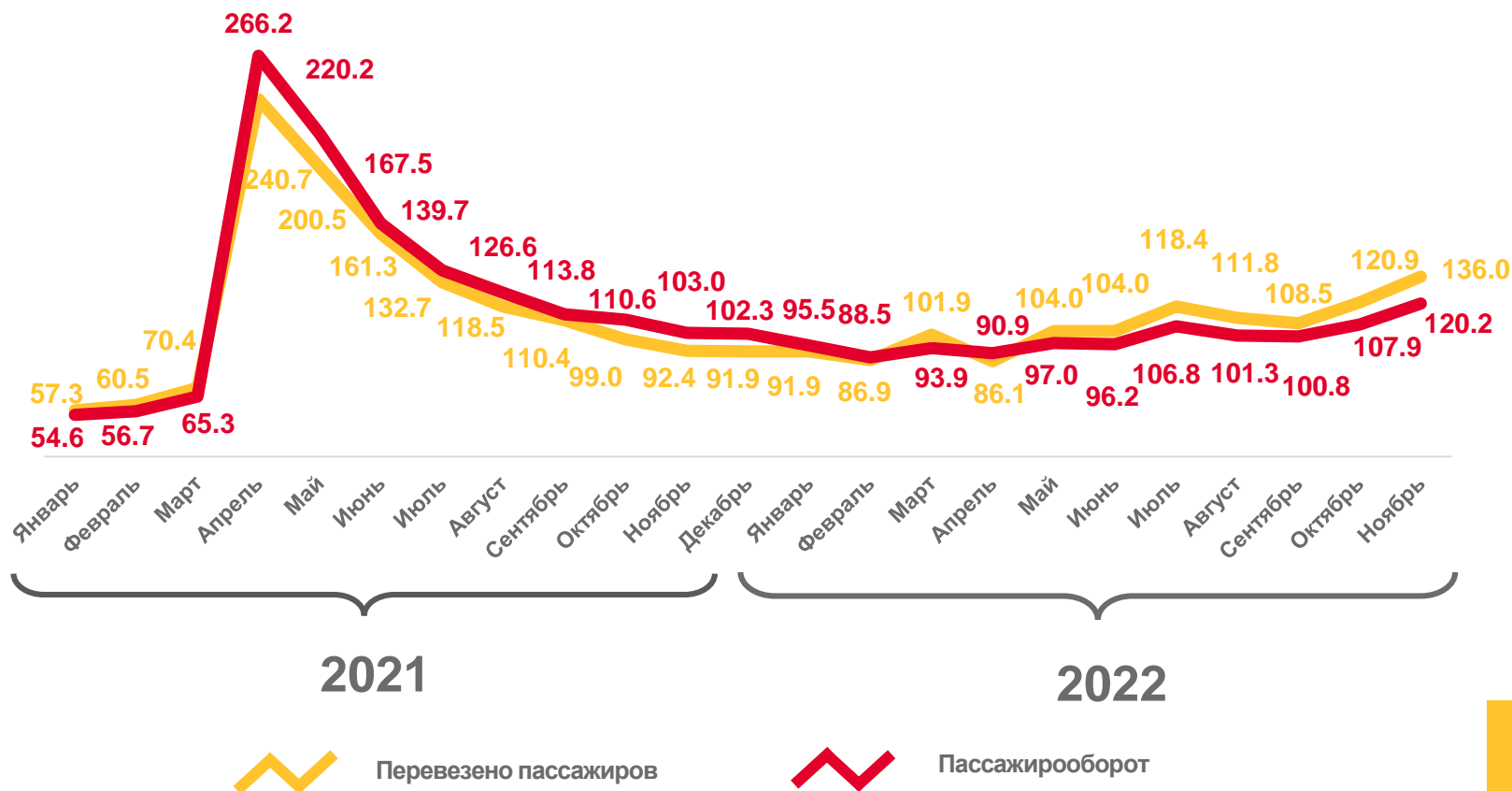
27 814,7 **106,0%**

тыс. человек к январю – ноябрю 2021 г.

Пассажирооборот

266,7 **99,7%**

млн пасс.км к январю – ноябрю 2021 г.



* По юридическим и физическим лицам, осуществляющим регулярные перевозки пассажиров автобусным транспортом на коммерческой основе по маршрутам общего пользования.





ПАССАЖИРСКИЕ ПЕРЕВОЗКИ, ВЫПОЛНЕННЫЕ СУБЪЕКТАМИ ТРАНСПОРТНОЙ ДЕЯТЕЛЬНОСТИ

январь – ноябрь 2022 года

Перевозки пассажиров – всего

27 814,7 тыс. человек
106,0% к январю – ноябрю 2021 г.

в том числе выполненные:
 юридическими лицами,
 включая малые предприятия

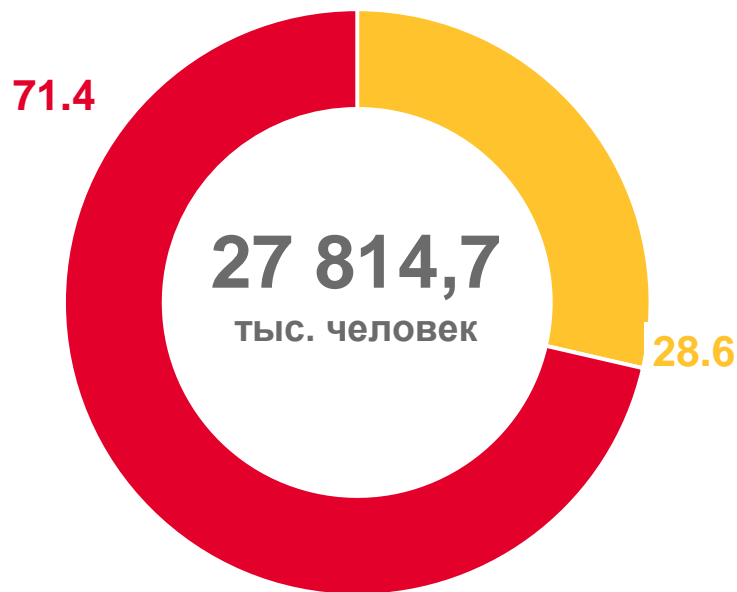
7 960,6 тыс. человек
85,8% к январю – ноябрю 2021 г.

микропредприятиями и индивидуальными
 предпринимателями

19 854,1 тыс. человек
117,0% к январю – ноябрю 2021 г.

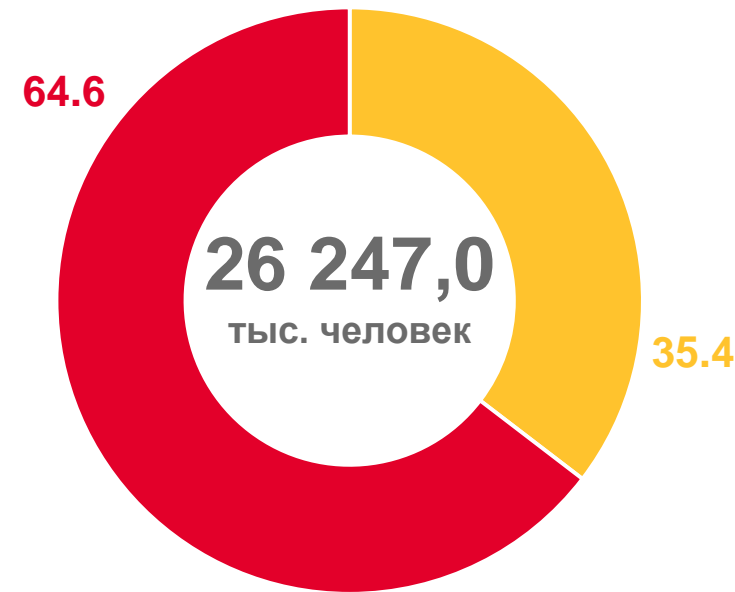
в % к итогу

январь – ноябрь 2022 года



Перевозки пассажиров, выполненные микропредприятиями и индивидуальными предпринимателями

январь – ноябрь 2021 года



Перевозки пассажиров, выполненные юридическими лицами, включая малые предприятия





ПАССАЖИРООБОРОТ, ВЫПОЛНЕННЫЙ СУБЪЕКТАМИ ТРАНСПОРТНОЙ ДЕЯТЕЛЬНОСТИ

январь – ноябрь 2022 года

Пассажирооборот – всего

266,7

млн пасс.км

99,7 %

к январю – ноябрю 2021 г.

в том числе выполненный:
юридическими лицами,
включая малые предприятия

94,4

млн пасс.км

91,4 %

к январю – ноябрю 2021 г.

микропредприятиями и индивидуальными
предпринимателями

172,3

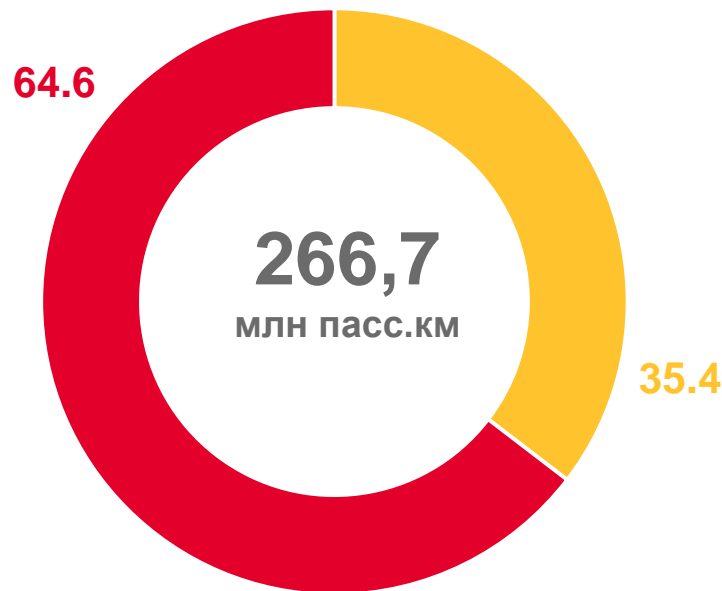
млн пасс.км

105,0 %

к январю – ноябрю 2021 г.

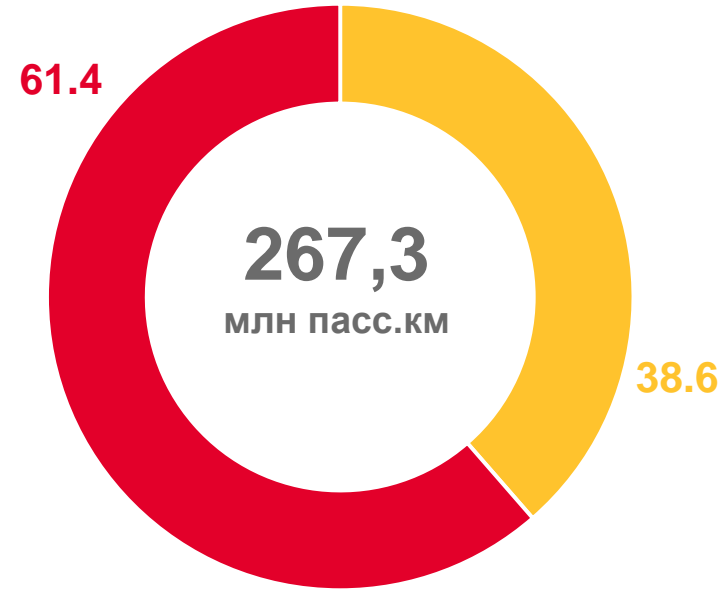
в % к итогу

январь – ноябрь 2022 года



Пассажирооборот, выполненный микропредприятиями и индивидуальными предпринимателями

январь – ноябрь 2021 года



Пассажирооборот, выполненный юридическими лицами, включая малые предприятия





ДОРОЖНО-ТРАНСПОРТНЫЕ ПРОИСШЕСТВИЯ (ДТП) С ПОСТРАДАВШИМИ УЧАСТНИКАМИ*

январь – ноябрь 2022 года

в % к соответствующему месяцу предыдущего года

Количество ДТП

764

единиц

101,3 %

к январю – ноябрю 2021 г.

Погибло

80

человек

94,1 %

к январю – ноябрю 2021 г.

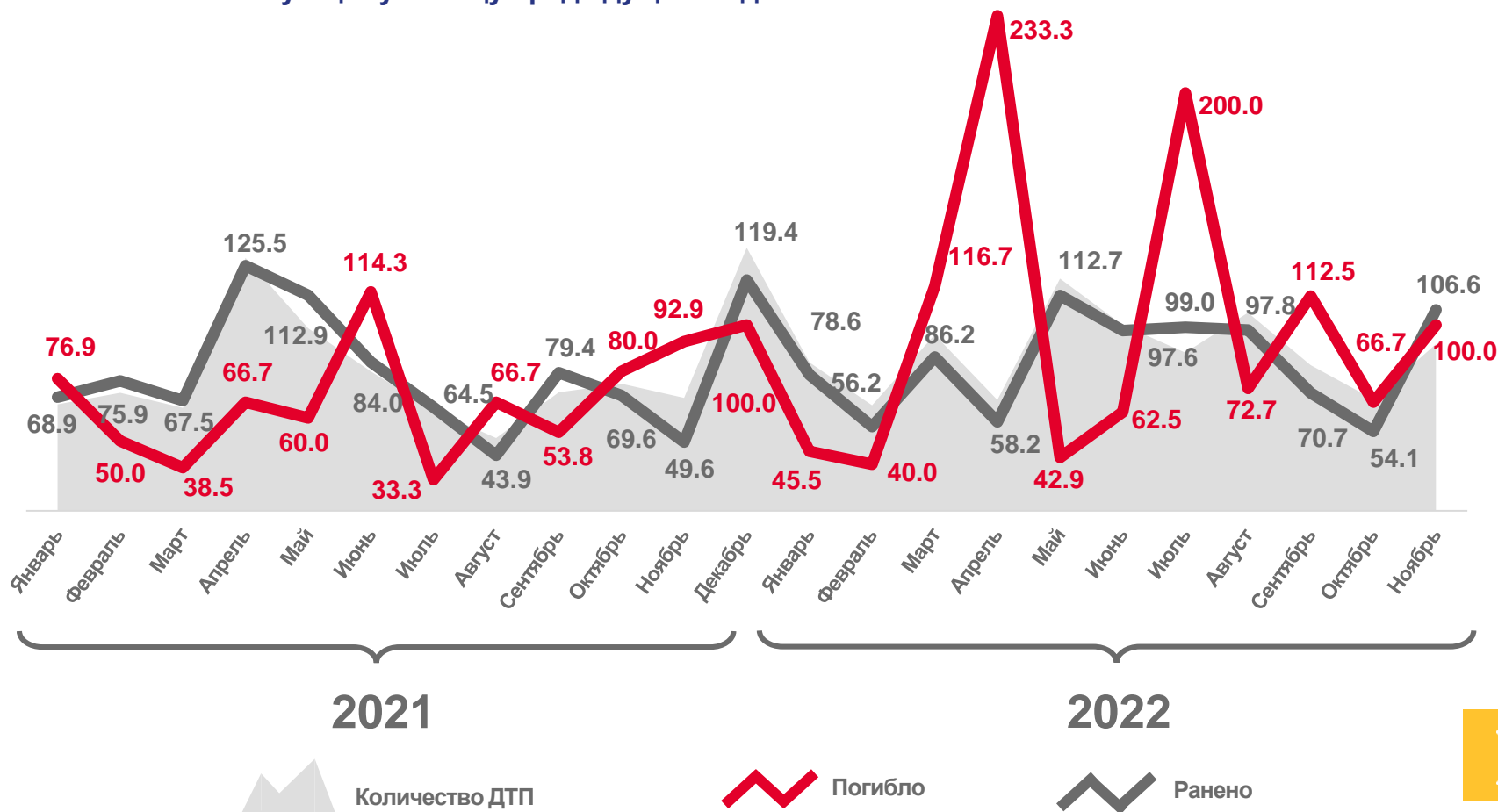
Ранено

914

человек

97,3 %

к январю – ноябрю 2021 г.



* По данным УГИБДД УМВД России по Смоленской области. Сведения о дорожно-транспортных происшествиях, в которых погибли или были ранены люди.





ДОРОЖНО-ТРАНСПОРТНЫЕ ПРОИСШЕСТВИЯ (ДТП) ПО ВИДАМ ПОСТРАДАВШИХ УЧАСТНИКОВ*

январь – ноябрь 2022 года

Количество ДТП – всего**

6 931

единиц

89,3%

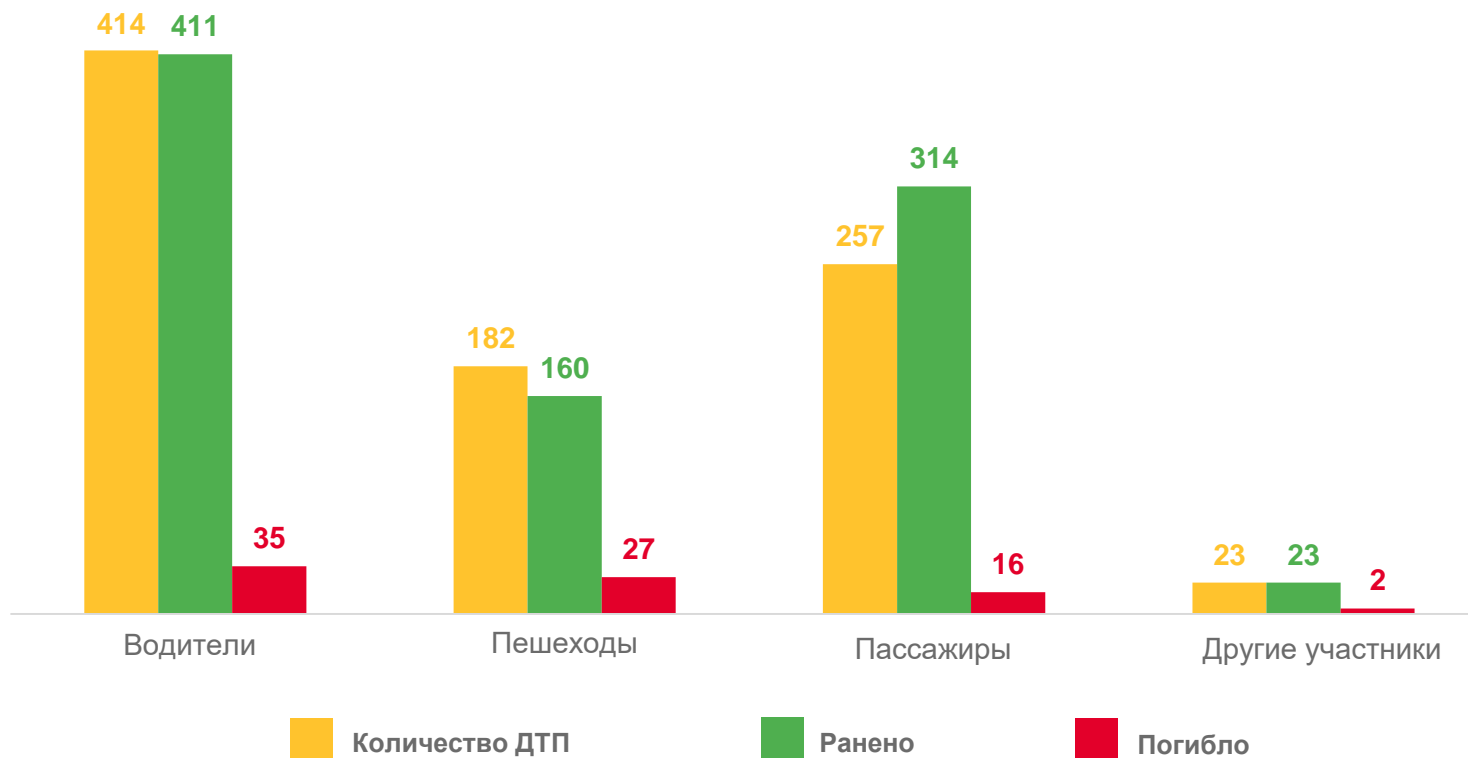
к январю – ноябрю 2021 г.

Доля ДТП с пострадавшими участниками

11,0%

+1,7%

к январю – ноябрю 2021 г.



* По данным УГИБДД УМВД России по Смоленской области. Сведения о дорожно-транспортных происшествиях, в которых погибли или были ранены люди.

** Общее количество дорожно-транспортных происшествий с материальным ущербом и дорожно-транспортных происшествий с пострадавшими участниками.





ДОРОЖНО-ТРАНСПОРТНЫЕ ПРОИСШЕСТВИЯ (ДТП) ПО МУНИЦИПАЛЬНЫМ РАЙОНАМ И ГОРОДСКИМ ОКРУГАМ СМОЛЕНСКОЙ ОБЛАСТИ*

январь – ноябрь 2022 года

Количество ДТП с пострадавшими
участниками – всего

764

единиц

101,3%

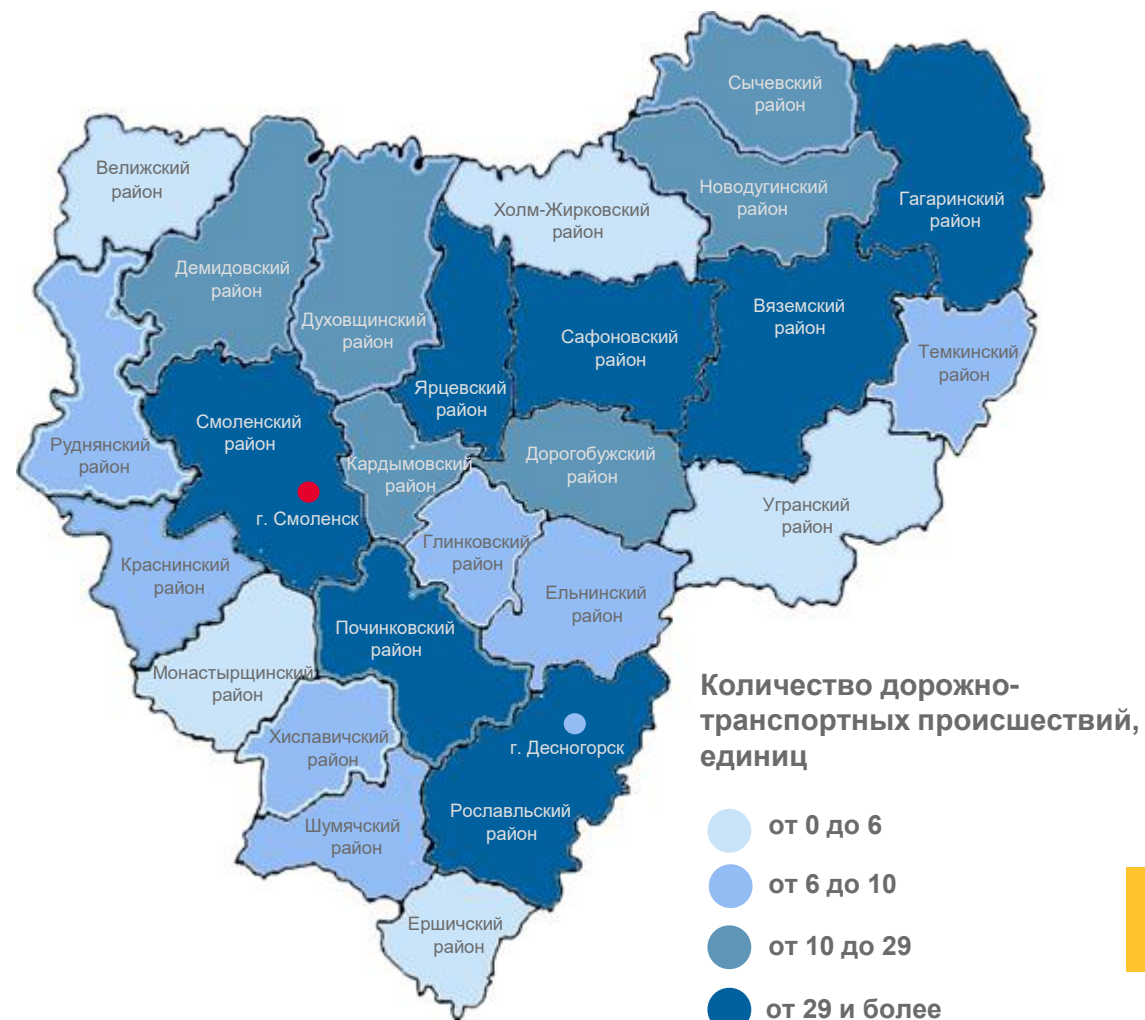
к январю – ноябрю 2021 г.

Доля ДТП, произошедших в городе Смоленске

38,0%

+3,1%

к январю – ноябрю 2021 г.



* По данным УГИБДД УМВД России по Смоленской области. Сведения о дорожно-транспортных происшествиях, в которых погибли или были ранены люди.





ДОРОЖНО-ТРАНСПОРТНЫЕ ПРОИСШЕСТВИЯ (ДТП) В ГОРОДЕ СМОЛЕНСКЕ*

январь – ноябрь 2022 года

в % к итогу по внутригородским районам г. Смоленска

Количество ДТП

290
единиц
108,2 %
к январю – ноябрю 2021 г.

Погибло

8
человек
133,3 %
к январю – ноябрю 2021 г.

Ранено

354
человек
99,7 %
к январю – ноябрю 2021 г.



Ленинский район

Заднепровский район

Промышленный район

* По данным УГИБДД УМВД России по Смоленской области. Сведения о дорожно-транспортных происшествиях, в которых погибли или были ранены люди.